

## GUIA DE INSCRIÇÃO ONLINE DE PROJETOS

### IMPORTANTE

Para utilizar o site use Internet Explorer 7.0 ou versão superior

Acesse o link "[Inscreva seu projeto](#)" na Home do site do IHG e depois entre em

**Cadastre-se**

Formulário de login com o seguinte layout:

- Campos de entrada para "Login" e "Senha".
- Botão "OK" para confirmar o login.
- Botões "Esqueci minha senha" e "Cadastre-se" localizados na base do formulário.

Escolha um login e informe o seu email e nome da ONG:

Formulário de registro com o seguinte layout:

- Campos de entrada para "Login", "E-Mail" e "ONG".
- Botão "OK" para confirmar o registro.
- Botão "Voltar" localizado na base do formulário.

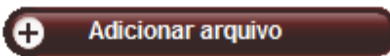
O sistema automaticamente irá enviar a senha para o seu email e você poderá acessar o formulário informando login e senha.<sup>1</sup>

O formulário é dividido em três partes:



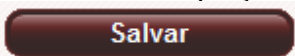
### 1) Formulário ONGs:

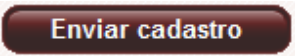
No formulário ONGs você deverá informar os dados gerais da organização.

Na área , a ONG deverá fazer o upload dos documentos exigidos no edital, indicando no campo “Categoria” qual é o documento que está sendo enviado.

O questionário ONG é dividido em 7 partes:



Não se esqueça de preencher todas as partes e de clicar em  antes de seguir com o preenchimento.

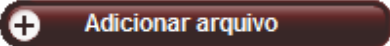
O formulário de inscrição estará disponível do dia **26/01** ao dia **23/02**. A ONG poderá ir salvando as informações à medida que vai completando o formulário e só quando este estiver completo clicar em .

No momento em que a ONG clica em enviar cadastro o sistema automaticamente vai verificar se todas as perguntas foram respondidas e vai informar aquelas que

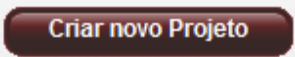
<sup>1</sup> Confira na página 4 como a Organização poderá mudar a senha.

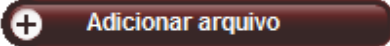


ainda não foram. É muito importante para o IHG que todas as perguntas sejam respondidas para que possamos conhecer melhor o trabalho desenvolvido pela ONG candidata. Caso haja alguma pergunta no formulário que não seja pertinente à ONG ou ao projeto, simplesmente responda “não se aplica”.

**IMPORTANTE:** A partir do momento que o cadastro for enviado, não poderá mais ser editado e o IHG receberá a inscrição da ONG. Somente participarão do processo seletivo as ONGs que enviarem o cadastro e o(s) projeto(s)  ( uma ONG pode enviar mais de um projeto) até dia 23/02/2010.

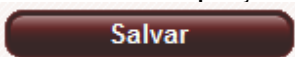
## 2) Formulário Projetos:

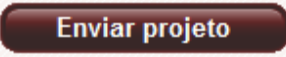
Após preencher os dados sobre a ONG, siga para o cadastro de projetos. Clique em  em

Na área , a ONG deverá fazer o upload do orçamento e de outros documentos que sejam pertinentes ao projeto.

O “Questionário Projetos” é dividido em 7 partes:

Dados Gerais	Processo Seletivo de beneficiários	Acompanhamento Familiar	Evasão	Avaliação
Egressos	Contrapartida			

Não se esqueça de preencher todas as partes e de clicar em  antes de seguir com o preenchimento.

Após preencher todos os campos clique em . Neste momento o sistema automaticamente vai verificar se todas as perguntas foram respondidas e vai informar aquelas que ainda não foram. É muito importante para o IHG que todas as perguntas sejam respondidas para que possamos



entender melhor o projeto. Caso haja alguma pergunta no formulário que não seja pertinente ao projeto, simplesmente responda “não se aplica”.

### 3) Minha Conta:

Neste espaço a ONG poderá alterar a senha que foi automaticamente criada pelo sistema:

#### Minha conta

Login

Senha

Confirme a senha

Salvar

Cancelar